
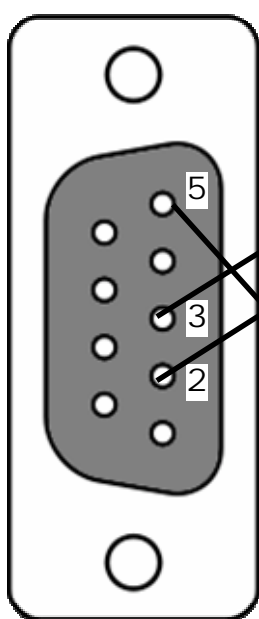


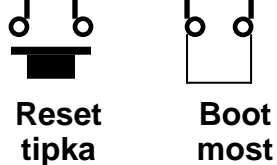

Shema kabela za učitavanje firmware-a u blagajnu D130 s "boot" kratkospojnikom



Poz. 1 Pogled sa strane lemljenja za PC



Poz. 2 Strana kontakata za RS-232 port 1 na blagajni



Spojevi:

Funkcija

| Poz. 1 konektor DB9 ženski | Poz. 2 konektor RJ11 -6 p | Funkcija |
|----------------------------|---------------------------|----------|
| 5 | 5 | GND |
| 3 | 1 | RX 1 |
| 2 | 2 | TX1 |

| Reset tipka | Poz. 2 konektor RJ11 -6 p | Funkcija |
|-------------|---------------------------|-----------|
| 1 | 3 | 9 V |
| 2 | 6 | EXT RESET |

| "Boot" kratkospojnik | Poz. 2 konektor RJ11 -6 p | Funkcija |
|----------------------|---------------------------|----------|
| 1 | 4 | EXT BOOT |
| 2 | 5 | GND |